



1.4 Capacitación sobre cómo aprender a usar el teclado

Vamos a aprender

- Las similitudes entre una máquina de escribir y un teclado de computadora.
- Las diferencias entre una máquina de escribir y un teclado de computadora.




Similitudes

Entre los teclados de computadora y las máquinas de escribir




Diseño de las teclas alfabéticas QWERTY



- Teclas de la máquina de escribir
- Teclas de función
- Teclas Intro
- Teclas de Windows
- Teclado numérico
- Otras
- Tecla de aplicación
- Teclas de control del cursor

Use la tecla shift (mayúsculas) para escribir letras en mayúsculas y para usar los caracteres especiales que están arriba de los números en la fila de las teclas numéricas..



- | | | |
|--|--|--|
|  Teclas de la máquina de escribir |  Teclas de función |  Teclas Intro |
|  Teclas de Windows |  Teclado numérico |  Otras |
|  Tecla de aplicación |  Teclas de control del cursor | |

La tecla enter (intro) “inicia” una línea nueva de texto.



- Teclas de la máquina de escribir
- Teclas de función
- Teclas Intro
- Teclas de Windows
- Teclado numérico
- Otras
- Tecla de aplicación
- Teclas de control del cursor

Diseño del Teclado numérico




- Teclas de la máquina de escribir
- Teclas de función
- Teclas Intro
- Teclas de Windows
- Teclado numérico
- Otras
- Tecla de aplicación
- Teclas de control del cursor

Diferencias

Entre los teclados de computadora y las máquinas de escribir




Teclas Backspace (Retroceso) y Delete (Eliminar)



- Teclas de la máquina de escribir
- Teclas de función
- Teclas Intro
- Teclas de Windows
- Teclado numérico
- Otras
- Tecla de aplicación
- Teclas de control del cursor

Las Teclas modificadoras “ALT, CTRL, y Shift” se usan con otras teclas para teclear “accesos directos”.



- Teclas de la máquina de escribir
- Teclas de función
- Teclas Intro
- Teclas de Windows
- Teclado numérico
- Otras
- Tecla de aplicación
- Teclas de control del cursor

Ejemplo de Tecla modificadora

Presionar la tecla Ctrl y la tecla A seleccionará (resaltará) todo.

Tecla modificadora de Microsoft Word


Para escribir la ñ en español

1. Mantenga presionadas las teclas CTRL y Shift (Mayúsculas)
2. Presione ~
3. Escriba una n

Para escribir una letra con tilde (é) en español

1. Mantenga presionadas las teclas CTRL y Shift (Mayúsculas)
2. Presione ~
3. Escriba la letra

Teclas de función en la parte superior del teclado F1 – F12



- Teclas de la máquina de escribir
- Teclas de función
- Teclas Intro
- Teclas de Windows
- Teclado numérico
- Otras
- Tecla de aplicación
- Teclas de control del cursor

F1 abre el menú de ayuda del programa abierto que está activo



- Teclas de la máquina de escribir
- Teclas de función
- Teclas Intro
- Teclas de Windows
- Teclado numérico
- Otras
- Tecla de aplicación
- Teclas de control del cursor

Teclas de dirección: mueven el cursor o el objeto seleccionado en la dirección indicada por la flecha.



- Teclas de la máquina de escribir
- Teclas de función
- Teclas Intro
- Teclas de Windows
- Teclado numérico
- Otras
- Tecla de aplicación
- Teclas de control del cursor

Teclas Home (Inicio) y End (Fin)



- Teclas de la máquina de escribir
- Teclas de función
- Teclas Intro
- Teclas de Windows
- Teclado numérico
- Otras
- Tecla de aplicación
- Teclas de control del cursor

Las teclas Page Up (RePág) y Page Down (AvPág) saltan automáticamente a la página siguiente, ya sea hacia arriba o hacia abajo, de un documento o página web.



- Teclas de la máquina de escribir
- Teclas de función
- Teclas Intro
- Teclas de Windows
- Teclado numérico
- Otras
- Tecla de aplicación
- Teclas de control del cursor

¡Llegó la hora de practicar!

