



# 1.3 Đào tạo về Chuột

# Chúng ta sẽ học

- Chuột là gì
- Giữ chuột như thế nào
- Sử dụng chuột như thế nào



# Chuột là gì?

Chuột là thiết bị đầu vào được thiết kế để thao tác các mục trên màn hình máy tính và giúp bạn, người dùng, tương tác với máy tính.




# Giữ Chuột Như Thế Nào

Giữ chuột đúng sẽ:

- 1) Làm cho việc sử dụng nó dễ dàng hơn và, *quan trọng hơn,*
- 2) Ngăn ngừa căng thẳng và sự kéo căng trên người bạn!



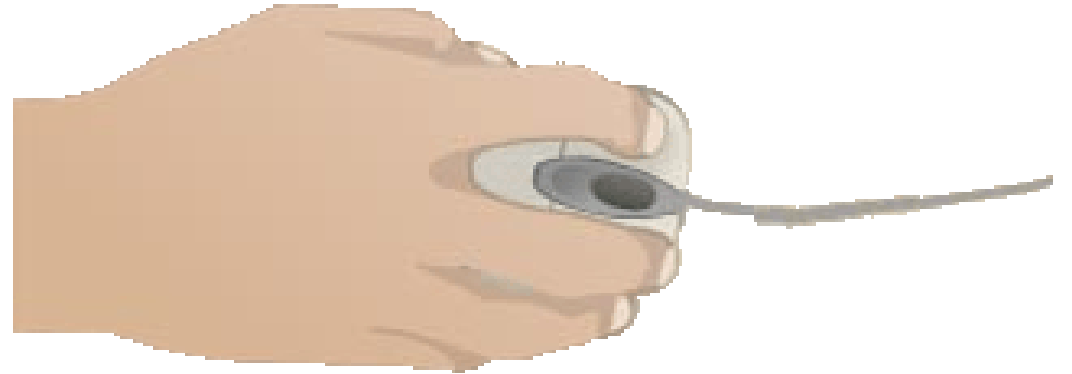
# Giữ Chuột Như Thế Nào



Đặt chuột gần với bàn phím  
hay máy tính xách tay.


Cắn cả con chuột vào trong  
lòng tay bạn.

# Giữ Chuột Như Thế Nào




Nghiêng cổ tay trên bàn di chuột hoặc bàn làm việc, với lòng bàn tay nằm ở phần sau của con chuột.

# Giữ Chuột Như Thế Nào



Ngón tay cái của bạn nên nằm trên bàn ở một bên chuột và ngón tay út của bạn nên nằm trên bàn ở phía bên kia.


# Giữ Chuột Như Thế Nào



Nếu bạn thuận tay phải, ngón tay  
trỏ của bạn cần nằm trên “nút”  
bên trái và ngón tay giữa cần  
nằm trên nút bên phải.

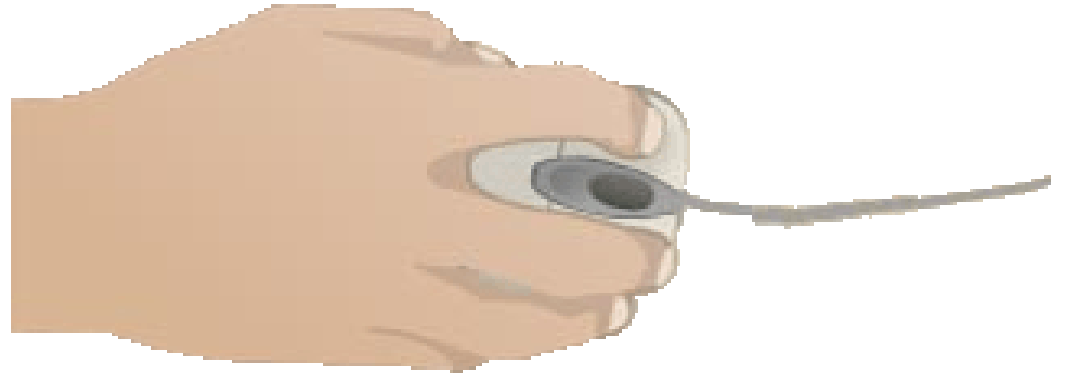


# Giữ Chuột Như Thế Nào



Nếu bạn thuận tay trái, ngón tay  
trỏ của bạn cần nằm trên “nút”  
bên phải và ngón tay giữa cần  
nằm trên nút bên trái.

# Sử dụng Chuột Như Thế Nào



Chuột điều khiển vị trí con trỏ  
chuột trên màn hình di chuyển.


# Con trỏ chuột

Con trỏ chuột thay đổi hình dạng tùy theo vị trí của nó và những gì nó cần làm.



# Sử dụng Chuột Như Thế Nào

Để tương tác với các mục trên màn hình, con trỏ chuột được di chuyển trên mục bằng cách di chuyển chuột và một nút trên chuột được ấn hoặc “nhấp chuột”.



# Giờ là Lúc Thực hành!

